

# ¡PROTEGÉ TU CASA CON SU PODEROSA CAPA!

• abalastik techos



> 20 Kg.

  
**Abacor**<sup>®</sup>  
Construimos **Confianza**





## SABIAS QUÉ?

● **ABALASTIK Techos es una pintura acrílica elastométrica** para la impermeabilización de techos, terrazas, balcones, azoteas superficies verticales y horizontales como también techos inclinados.

### AQUÍ TE DEJAMOS SUS CARACTERÍSTICAS:

- Ideal para aplicar sobre carpetas cementicia, baldosas cerámicas no vitrosas, tejas, hormigón, etc.
- Permite corregir fisuras de hasta 0,2 mm.
- Base acuosa, no contiene solventes.
- Membrana elástica e impermeable.
- Alta resistencia a la intemperie.
- Resistente a radiación UV.
- No es barrera de vapor.
- No deja pegajosidad residual.



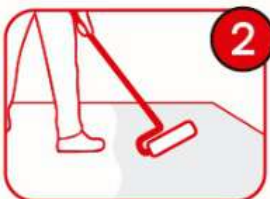
### LOS PASOS PARA SU APLICACIÓN:



1

1- El soporte deberá estar firme, limpio, libre de polvos, aceites y grasas o agentes que puedan impedir la normal adhesión del producto **ABALASTIK Techos**. La superficie debe estar seca con pendientes o caídas que permita una adecuada evacuación del agua de lluvia a fin de evitar futuras acumulaciones de agua en las zonas impermeabilizadas.

Verificar que los moteros o superficies de hormigón se encuentren curados antes de aplicar **ABALASTIK Techos**.



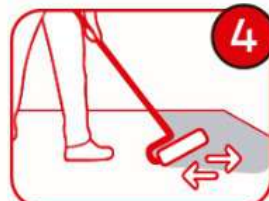
2

2- **La primera mano** debe ser aplicada con pinceleta o con rodillo a modo de imprimación, con una dilución del **25% de agua limpia**.



3

3- Esperar entre **2 o 4 horas a 20°C**, siempre y cuando no haya pronósticos de lluvia en las **próximas 24 horas**.



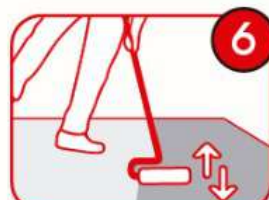
4

4- Aplicar la **ABALASTIK Techos** (sin diluir) con pinceleta o rodillo.



5

5- Dejar secar la primera mano durante **8 a 10hs**.



6

6- Aplicar una **segunda mano** en sentido contrario.