



abaplak Multifunción | MASILLA, LISTA PARA USAR.

› Masilla para placas de yeso, lista para usar. Alta adherencia, excelente terminación y consistencia flexible. Ideal para el tomado de juntas de placas de yeso y terminaciones.

Instrucciones de usos

- Mezcle levemente el contenido.
- Separe la cantidad que se va a usar.
- Para que el contenido no se seque, evite dejar abierto el balde mientras no se utiliza.
- No agregue aditivos a la pasta.

Observaciones

- Su uso es apto solo para interiores.
- No aplicar con temperaturas inferiores a 5° o superiores a 35°.
- Almacenar sobre lugares secos y cubiertos.

Rendimiento

- 0,80 kg/m

Secado entre Manos

- 24 hs

Color

- Blanco Mate

Presentación

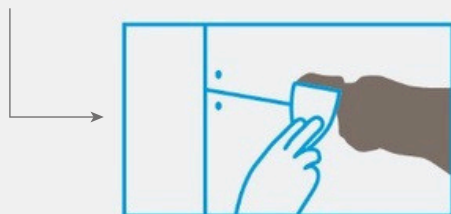
- Balde de **32 , 16 y 7 KG.**

Escanea el QR
y visitá nuestra
página web



Proceso de Tomado de Juntas

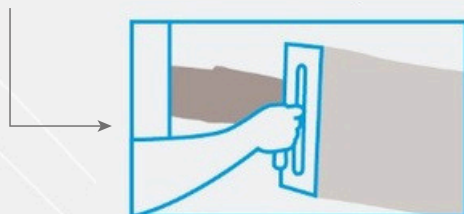
1- Tomado de Juntas: sobre las uniones de placas, aplicar una capa delgada de masilla, evitando dejar rebabas. Dejar que se seque.



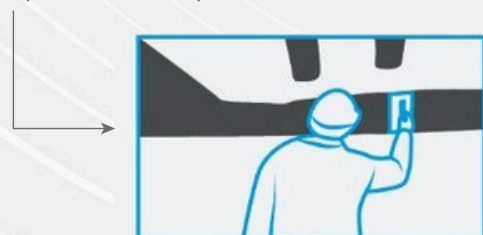
2- Pegado de cinta: aplicar una segunda capa de masilla. Antes de que se seque, pegar la cinta de papel y quitar el excedente. Dejar que se seque.



3- Recubrimiento de cinta: aplicar una tercer mano de masilla con una espátula más ancha. Dejar que se seque.



4- Terminación: aplicar una última capa de masilla usando una llana. Dejar que se seque. Realizar un endufo completo con Abaplak multifunción antes de pintar la superficie.



Escanea el QR
y visitá nuestra
página web

